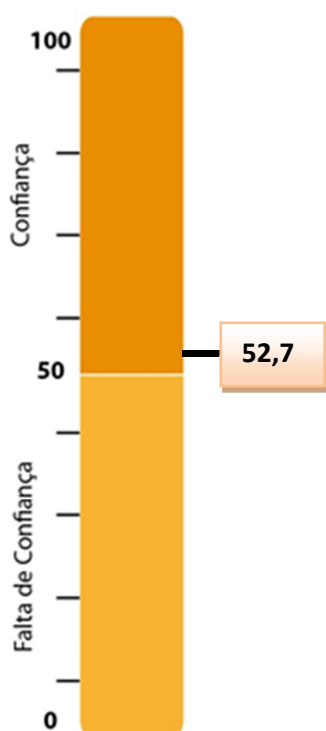


Confiança do empresário mato-grossense aumenta em abril

ICEI Abril 2017

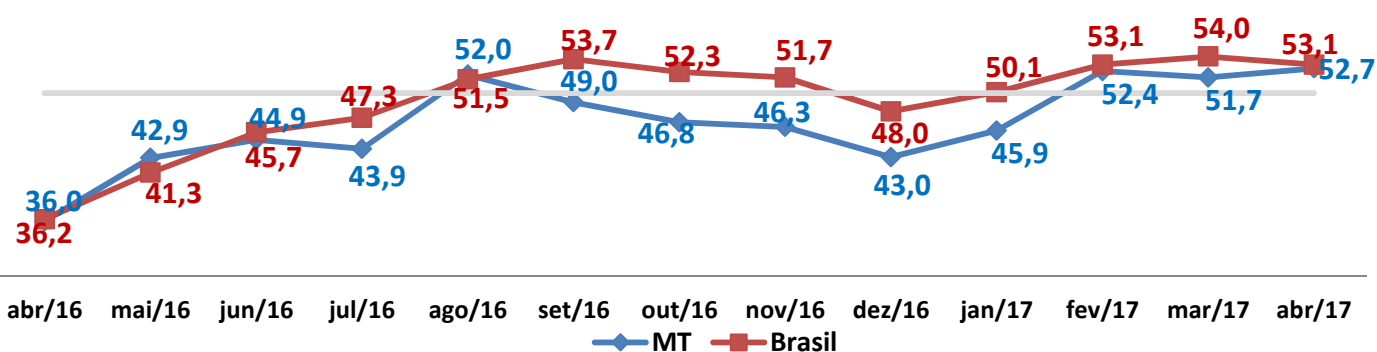


O ICEI da indústria mato-grossense registrou um acréscimo de um ponto em abril de 2017, frente ao mês anterior, alcançando 52,7 pontos e se mantendo, pelo terceiro mês seguido, acima da linha divisória de 50 pontos, que indica empresários confiantes. Em contraposto com março do ano passado, apresentou um aumento de 16,7 pontos. Vale ressaltar ainda que esse é o melhor patamar do índice geral do Estado após dezembro de 2013, quando apresentou 54,4 pontos naquele ano, sinalizando assim, que o industrial mato-grossense está recuperando seu otimismo.

Analisando-se os resultados do ICEI por segmentos, verifica-se confiança tanto na indústria da construção - 51,6 pontos, quanto nas indústrias extrativas e de transformação - 52,9 pontos.

A expectativa dos industriais mato-grossenses mostrou-se positiva para os próximos seis meses. Todos os indicadores ficaram acima da linha de 50 pontos: o indicador da economia brasileira com 50,7, do Estado 54,1 e das empresas 60,7 pontos, apontando empresários confiantes nas suas empresas para os próximos 6 meses e com expectativas positivas.

Índice de Confiança do Empresário Industrial - ICEI - Em pontos





ICEI-Índice de Confiança do Empresário Industrial

FIEMT
SESI
ESP/MT
IEL

Sistema
FIEMT

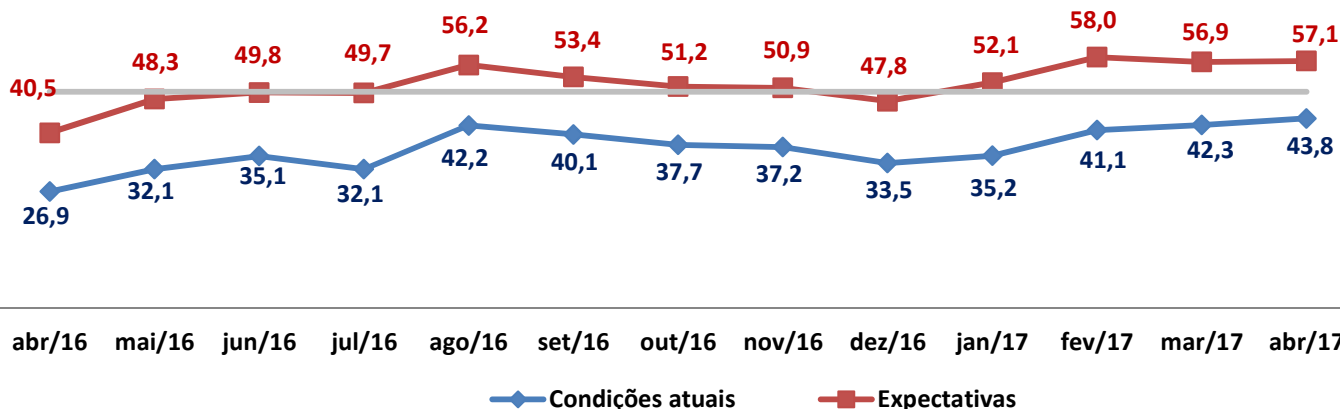
CNI
SESI
ESP/MT
IEL

CNI

www.fiemt.com.br

Ano 6, nº 4, Abril de 2017

Componentes do Índice de Confiança do Empresário Industrial - ICEI (em pontos)



ABRIL	abr/16	mar/17	abr/17
ICEI	36,0	51,7	52,7
Por Porte			
Pequenas	38,3	48,3	43,8
Médias e Grandes	35,0	53,1	56,4
Por Atividade			
Indústria da Construção	27,0	48,6	51,6
Indústrias Extrativas e de Transformação	38,0	52,1	52,9
Por componentes			
Condições atuais¹ com relação a:	26,9	42,3	43,8
Economia brasileira	19,5	39,1	40,9
Estado	25,0	40,3	43,9
Empresa	31,2	44,6	45,4
Expectativas² com relação a :	40,5	56,9	57,1
Economia brasileira	31,6	50,9	50,7
Estado	39,7	54,3	54,1
Empresa	44,9	59,9	60,7

Nota: 1 - Em comparação com os últimos seis meses

2 - Para os próximos seis meses

Os indicadores variam de 0 a 100. Valores acima de 50 indicam confiança, melhora ou expectativa otimista

ÍNDICE DE CONFIANÇA DO EMPRESÁRIO INDUSTRIAL. Sondagem de Opinião CNI/FIEMT, Ano 6, nº 4, Abril de 2017 | Publicação mensal da Federação das Indústrias no Estado de Mato Grosso-FIEMT | Assessoria Econômica - Fone: (65) 3611-1690 – E-mail: projetos@fiemt.com.br; assessoriaeconomica@fiemt.com.br