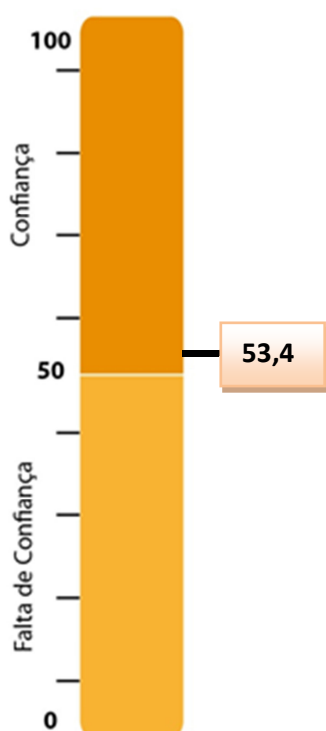


Confiança do empresário mato-grossense mantém-se estável em maio

ICEI Maio 2017



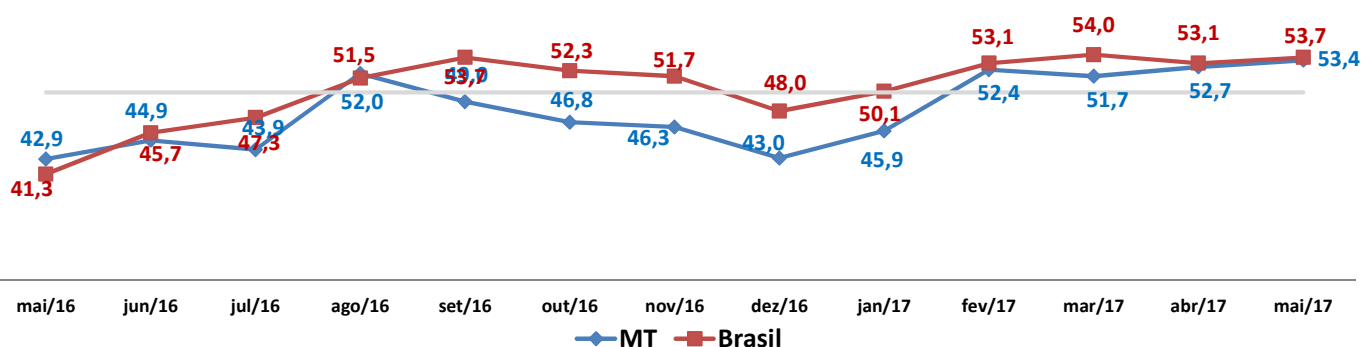
O ICEI da indústria mato-grossense registrou aumento na confiança alcançando 53,4 pontos no mês de Maio, um acréscimo pequeno comparado ao mês de Abril que apresentou 52,7 pontos. Embora haja pouca variação na análise mensal, observa-se que em longo prazo esse aumento é significativo, na medida em que o índice de confiança mantém-se acima da linha divisória de 50 pontos pelo quarto mês consecutivo. Através desse aumento gradual nota-se que o empresário mantém-se confiante neste primeiro semestre de 2017.

Em comparação ao Brasil, que atingiu um ICEI de 53,7 pontos, o empresário mato-grossense segue a tendência do empresário brasileiro há quatro meses, isto é, de expectativas positivas.

Nos resultados do ICEI por segmentos, a Indústria da Construção com 53,8 pontos, e a Indústria Extrativistas e de Transformação com 53,3 pontos apresentam-se próximas seguindo o mesmo contexto de recuperação da confiança do empresário.

É perceptível o contraste entre a opinião das Condições Atuais, com 45,3 pontos, em relação à expectativa do empresário para os próximos seis meses que apresenta 57,4 pontos. Parte da expectativa está mais acentuada na espera por melhorias dentro de sua própria empresa com 60,2 pontos em comparação a expectativa na Economia Brasileira e de Mato Grosso, com 52,7 e 53,9 pontos, respectivamente.

Índice de Confiança do Empresário Industrial - ICEI - Em pontos





ICEI-Índice de Confiança do Empresário Industrial

FIEMT
SESP
ESP/MT
IEL

Sistema
FIEMT

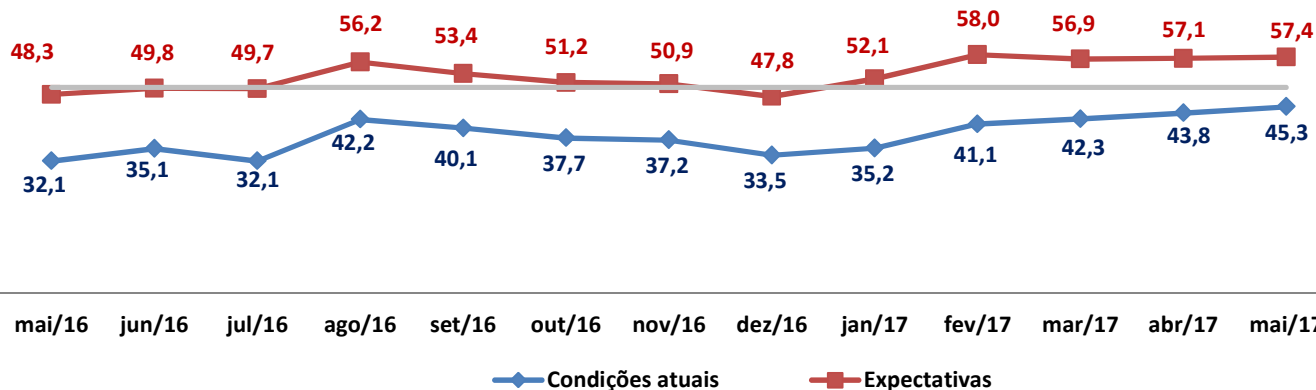
CNI
SESP
ESP/MT
IEL

CNI

www.fiemt.com.br

Ano 6, nº 5, Maio de 2017

Componentes do Índice de Confiança do Empresário Industrial - ICEI (em pontos)



MAIO	mai/16	abr/17	mai/17
ICEI	42,9	52,7	53,4
Por Porte			
Pequenas	42,4	43,8	46,2
Médias e Grandes	43,1	56,4	56,4
Por Atividade			
Indústria da Construção	36,0	51,6	53,8
Indústrias Extrativas e de Transformação	44,3	52,9	53,3
Por componentes			
Condições atuais¹ com relação a:	32,1	43,8	45,3
Economia brasileira	23,2	40,9	43,3
Estado	29,3	43,9	44,8
Empresa	36,5	45,4	46,6
Expectativas² com relação a :	48,3	57,1	57,4
Economia brasileira	39,9	50,7	52,7
Estado	45,6	54,1	53,9
Empresa	52,8	60,7	60,2

Nota: 1 - Em comparação com os últimos seis meses

2 - Para os próximos seis meses

Os indicadores variam de 0 a 100. Valores acima de 50 indicam confiança, melhora ou expectativa otimista

ÍNDICE DE CONFIANÇA DO EMPRESÁRIO INDUSTRIAL. Sondagem de Opinião CNI/FIEMT, Ano 6, nº 5, Maio de 2017 | Publicação mensal da Federação das Indústrias no Estado de Mato Grosso-FIEMT | Assessoria Econômica - Fone: (65) 3611-1690 – E-mail: projetos@fiemt.com.br; assessoriaeconomica@fiemt.com.br