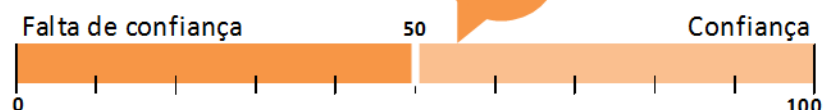


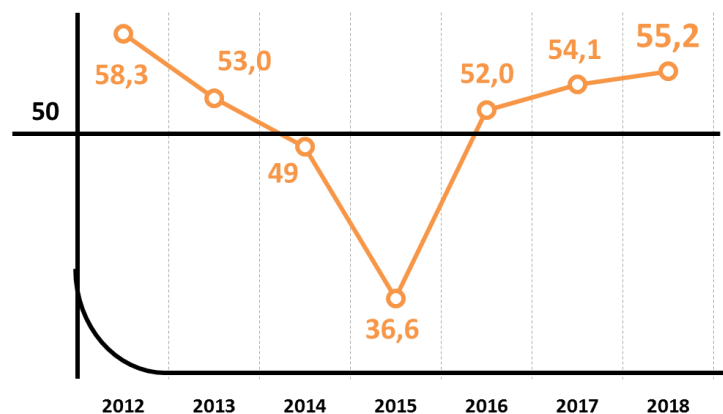
Empresários mato-grossenses começam recuperar a confiança em agosto

O Índice de Confiança do Empresário Industrial de Mato Grosso (ICEI-MT) avançou 4,1 pontos em relação a julho, alcançando os 55,2 pontos. O resultado do indicador em 2018 se torna o segundo melhor para o mês de agosto, atrás apenas do ICEI-MT de 2012. Comparado ao mesmo mês em 2017, no ano corrente o índice ficou 1,1 pontos acima. Pelo terceiro mês consecutivo a confiança do empresário mato-grossense foi superior ao nacional.

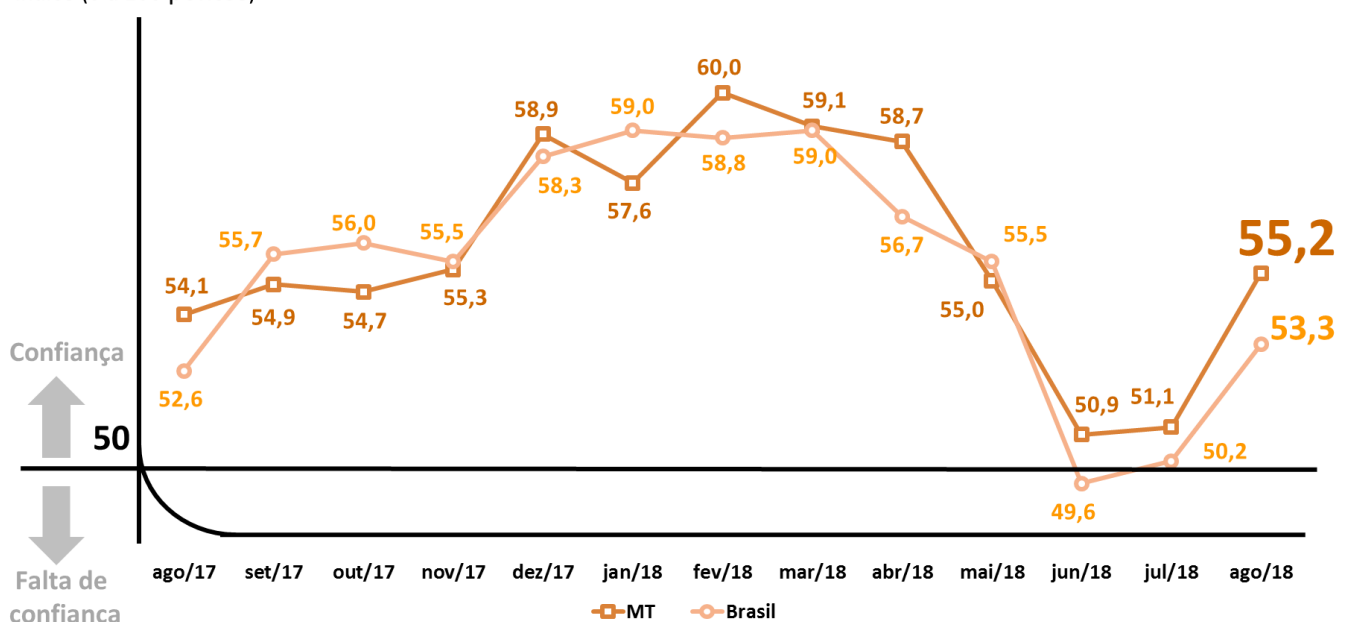
Termômetro do ICEI
Índice (0 a 100 pontos)



Série Histórica ICEI - Meses de Agosto

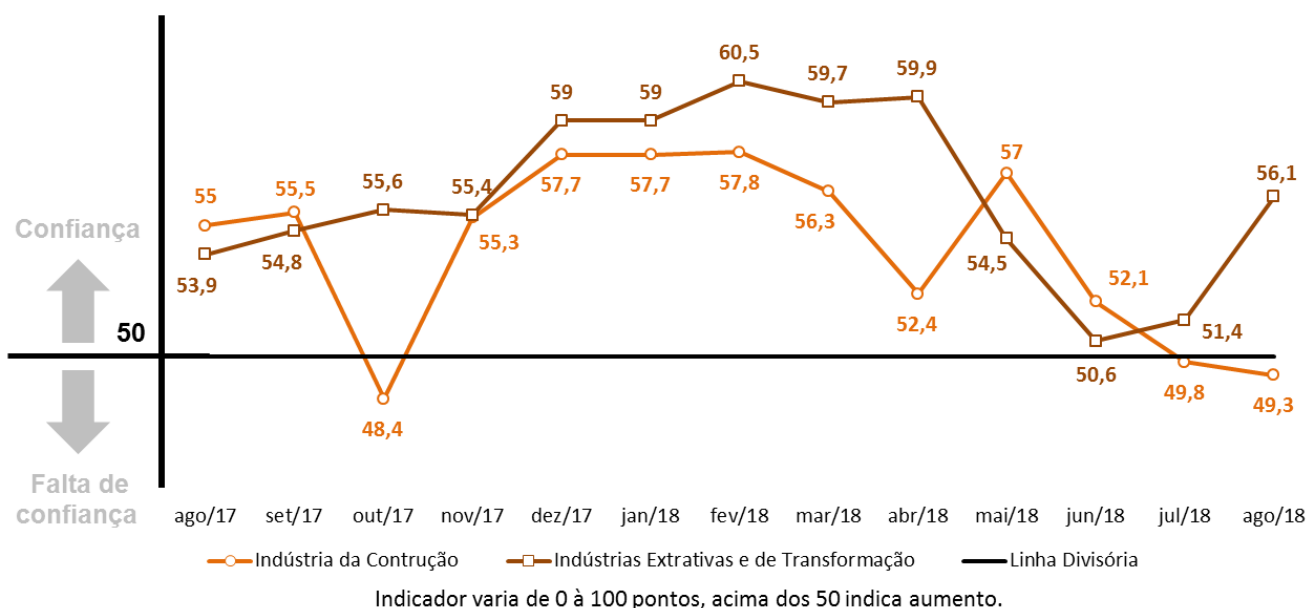


Índice de Confiança do Empresário Industrial
Índice (0 a 100 pontos)**



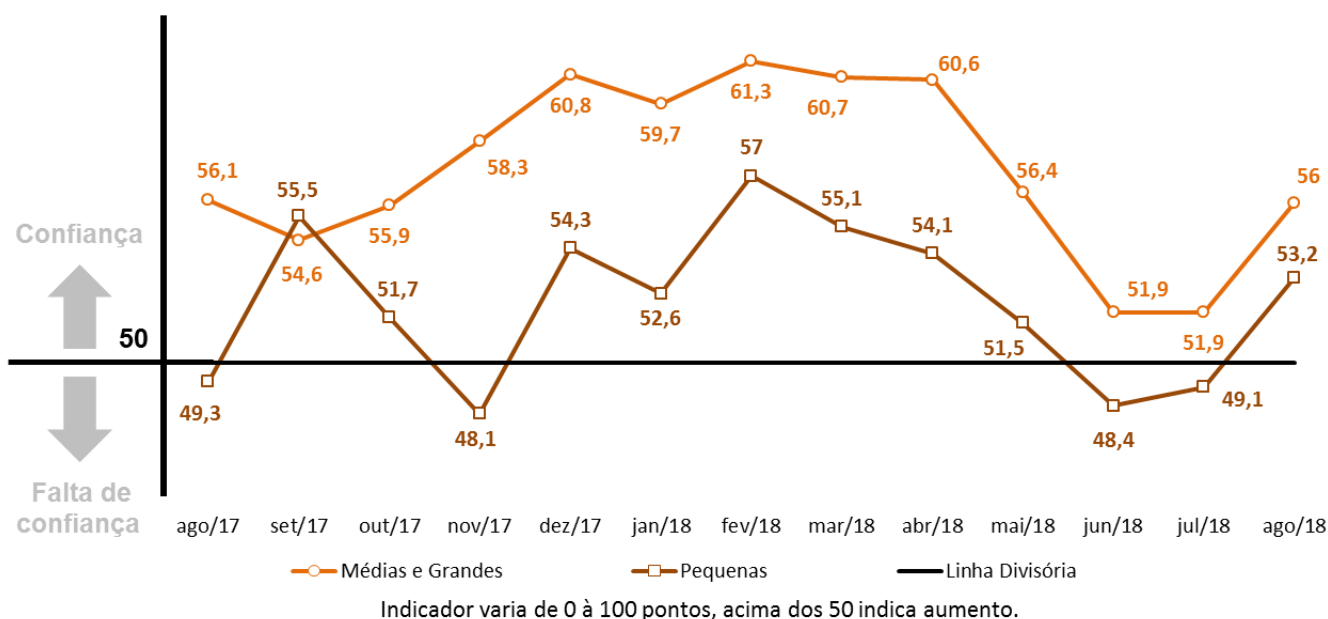
Por atividade

A recuperação da confiança nas indústrias foi apenas para as extrativas e de transformação, pois o setor da construção continua a demonstrar falta de confiança pelo segundo mês seguido.



Por Porte

Ambos os portes pesquisados apresentaram aumento de 4,1 pontos em relação a julho de 2018, as pequenas empresas recuperaram o índice dos últimos dois meses e voltaram a se sentir confiantes em agosto.



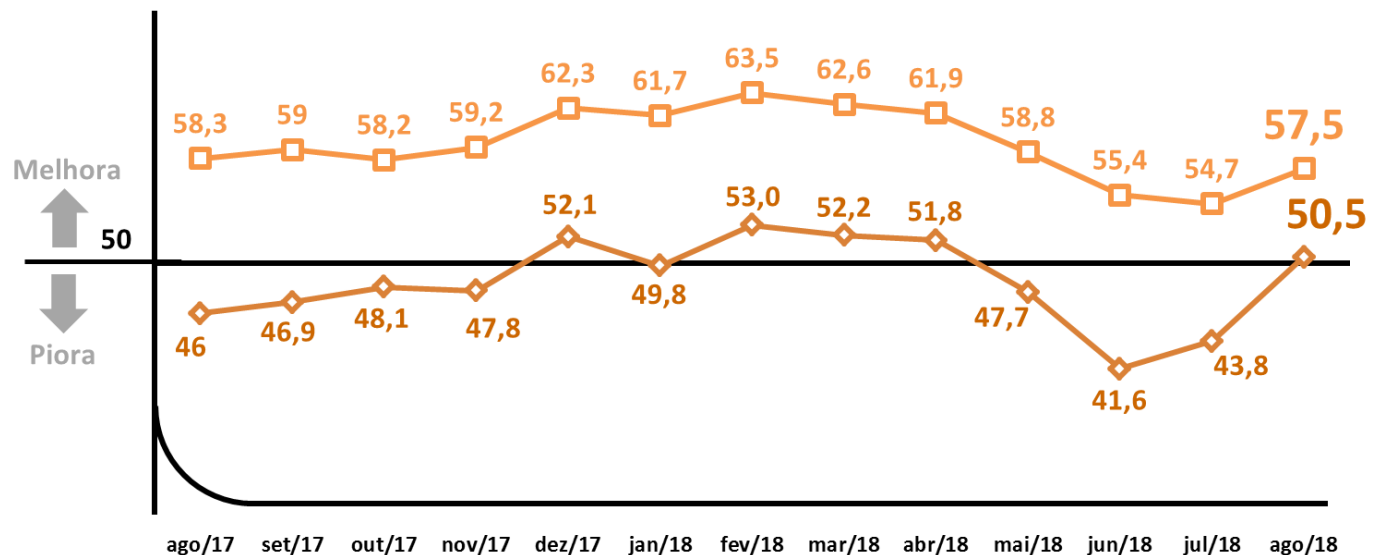
Por Componente

Após três meses apresentando piora na percepção dos empresários sobre as condições atuais dos últimos seis meses, em agosto a confiança atinge 50,5 pontos. O índice das expectativas para os próximos meses também cresceu em agosto após apresentar redução por cinco meses seguidos, aumentando 2,8 pontos em relação ao mês anterior.

Componentes do Índice de Confiança do Empresário Industrial - ICEI

Índice (0 a 100 pontos)**

◆ Condições Atuais □ Expectativas



** O Índice de expectativas varia no intervalo 0 a 100. Valores acima de 50 indicam expectativa otimista.



ICEI-Índice de Confiança do Empresário Industrial

FIEMT Sistema Fiemt CNI

www.fiemt.com.br

Ano 7, nº 8, Agosto de 2018

Tabela de Indicadores

AGOSTO		ago/17	jul/18	ago/18
ICEI		54,1	51,1	55,2
Por Porte	Pequenas	49,3	49,1	53,2
	Médias e Grandes	56,1	51,9	56,0
Por Atividade	Indústria da Construção	55,0	49,8	49,3
	Indústrias Extrativas e de Transformação	53,9	51,4	56,1
Por componentes				
Condições atuais ¹ com relação a:	Geral	46,0	43,8	50,5
	Economia brasileira	42,7	38,3	46,6
	Estado	42,9	38,8	49,2
	Empresa	47,7	46,8	52,1
Expectativas ² com relação a :	Geral	58,3	54,7	57,5
	Economia brasileira	51,8	47,7	53,1
	Estado	54,8	50,9	56,0
	Empresa	61,3	58,3	59,5

Nota: 1 - Em comparação com os últimos seis meses

2 - Para os próximos seis meses

Os indicadores variam de 0 a 100. Valores acima de 50 indicam confiança, melhora ou expectativa otimista.

ÍNDICE DE CONFIANÇA DO EMPRESÁRIO INDUSTRIAL. Sondagem de Opinião CNI/FIEMT, Ano 7, nº 8, Agosto de 2018 | Publicação mensal da Federação das Indústrias no Estado de Mato Grosso-FIEMT | **Elaborado por Indicadores Econômicos e Fomento à Indústria** - Fone: (65) 3611-1690 – E-mail: indicadoreseconomicos@fiemt.com.br; contato.astec@fiemt.com.br