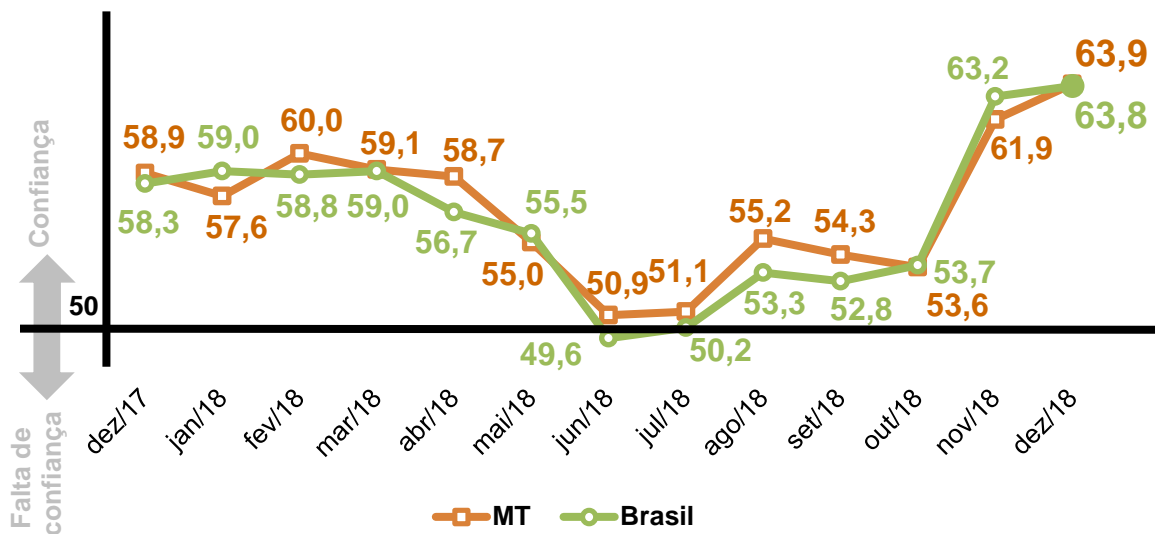


CONFIANÇA DO INDUSTRIAL MATO-GROSSENSE ATINGE SEGUNDO RECORDE CONSECUTIVO

Índice de Mato Grosso encerra o ano de 2018 superando o nacional

O Índice de Confiança do Empresário Industrial (ICEI) em Mato Grosso já havia alcançado o nível mais alto de toda a série histórica em novembro de 2018, porém o resultado foi novamente superado em dezembro com um salto de dois pontos. A divulgação dos nomes para os ministérios do novo governo e a expectativa para efetivação das reformas propostas pode ter contribuído para a melhora dos indicadores de confiança. A resposta positiva dos empresários mato-grossenses ficou acima também do índice nacional, conforme demonstrado na figura 1.

Figura 1: ICEI de Mato Grosso e do Brasil em 12 meses

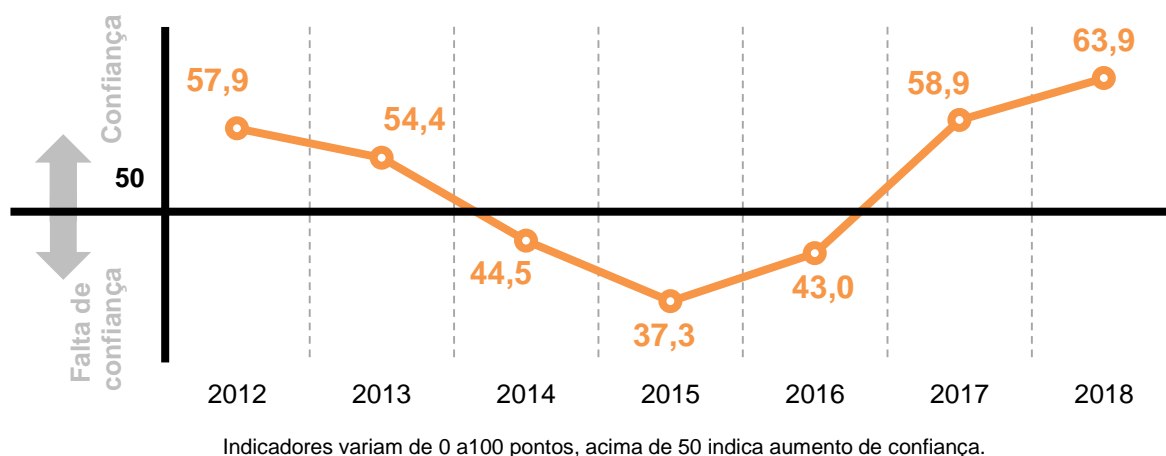


Indicadores variam de 0 a 100 pontos, acima de 50 indica aumento na confiança.

Fonte: Dados dos questionários respondidos pelas empresas, elaborados pela FIEMT em parceria com a CNI, 2018.

Para o mês de dezembro, a confiança dos empresários industriais só apresentou queda (abaixo da linha dos 50 pontos) nos anos de 2014, 2015 e 2016, quando a economia brasileira enfrentava forte crise. Em 2017, o índice já havia se recuperado, alcançando o nível mais alto até então para o mês, resultado que acaba de ser ultrapassado em 5 pontos.

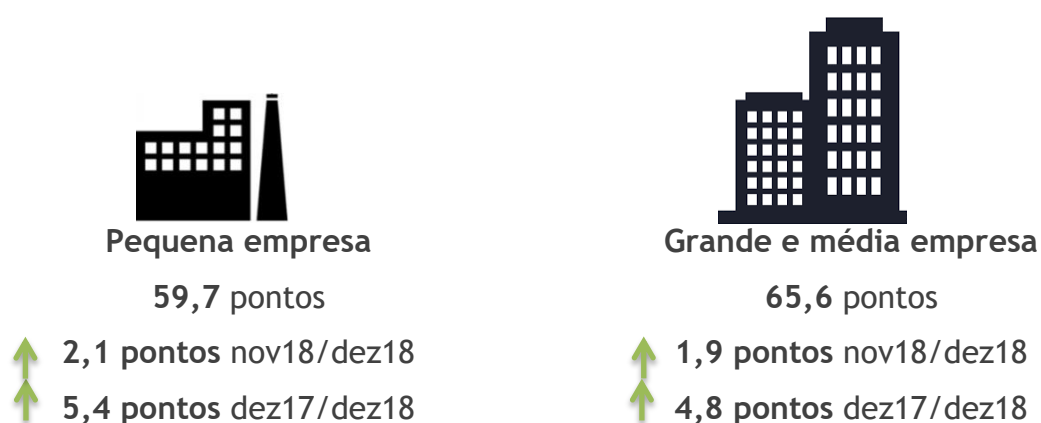
Figura 2: Série histórica ICEI - meses de dezembro



Fonte: Dados dos questionários respondidos pelas empresas, elaborados pela FIEMT em parceria com a CNI, 2018.

É possível constatar crescimento na confiança tanto entre empresários das grandes e médias quanto nos das pequenas empresas que, apesar de permanecerem com resultado inferior, apresentaram um crescimento maior: progrediram em 2,1 pontos de novembro para dezembro, contra os 1,9 pontos das médias e grandes (figura 3).

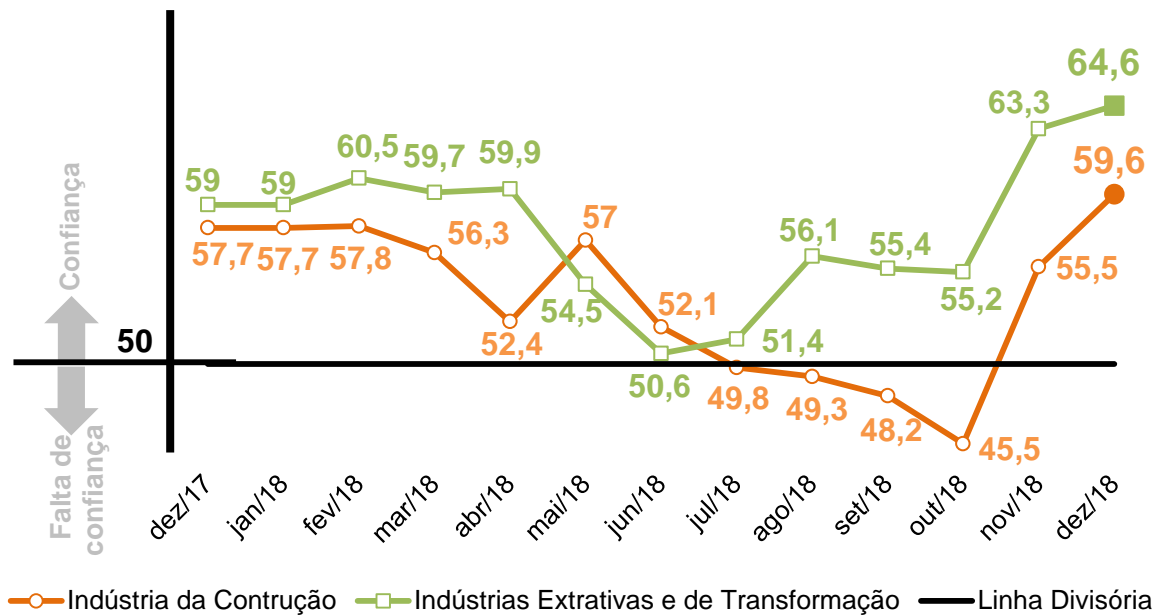
Figura 3: ICEI por porte



Fonte: Dados dos questionários respondidos pelas empresas, elaborados pela FIEMT em parceria com a CNI, 2018.

O ICEI da indústria da construção apresentou maior crescimento no mês, aproximando-se do índice das indústrias extrativas e de transformação. A diferença entre as atividades reduziu de 7,8 pontos em novembro para 5 pontos em dezembro - e ambos alcançaram o mais alto índice da série histórica.

Figura 4: ICEI por atividade

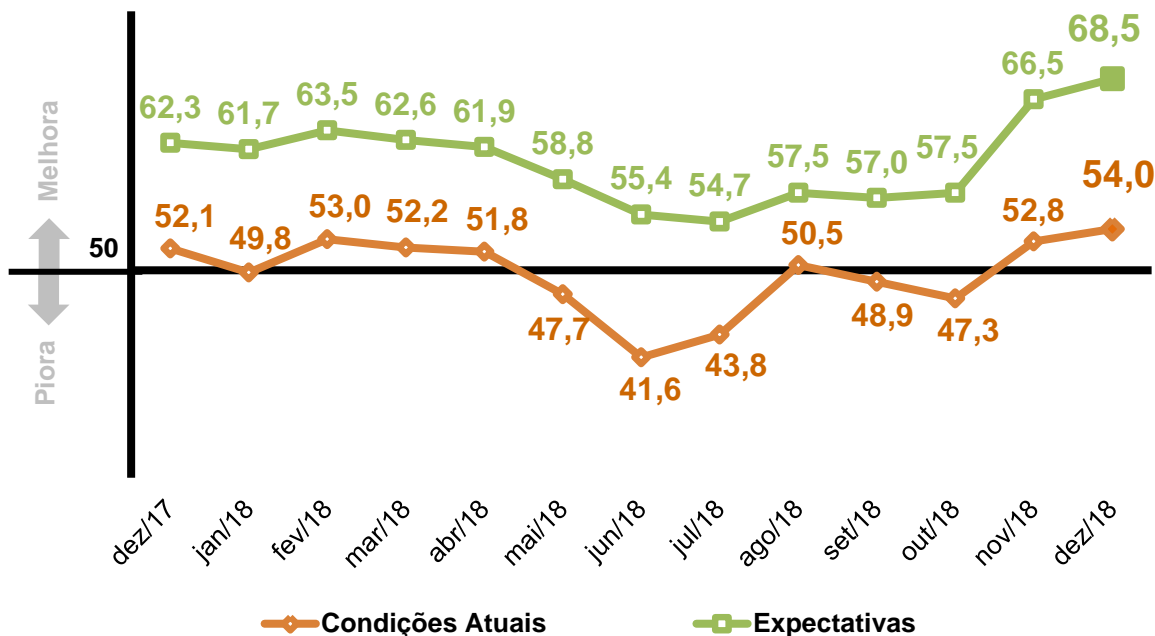


Indicador varia de 0 a 100 pontos, acima dos 50 indica aumento.

Fonte: Dados dos questionários respondidos pelas empresas, elaborados pela FIEMT em parceria com a CNI, 2018.

A percepção sobre as condições atuais da economia brasileira, do estado e do próprio negócio permanecem em ascensão. O índice, que até pouco tempo permanecia muito próximo da linha mediana, cresceu 1,2 ponto em relação ao resultado de novembro. Além das condições atuais, as expectativas elevadas também contribuíram para o alto nível de confiança, pois apresentaram o melhor resultado da história, demonstrando que o industrial mato-grossense está confiante para os próximos seis meses.

Figura 3: ICEI por componente



Indicador varia entre 0 a 100 pontos. Valores acima de 50 indicam expectativa otimista.

Fonte: Dados dos questionários respondidos pelas empresas, elaborados pela FIEMT em parceria com a CNI, 2018.

Complementando as expectativas para o novo governo, com perspectiva de retomada de investimentos e controle da taxa de juros, dados recentes como o crescimento constante na geração de empregos no setor industrial, a partir de agosto de 2018, reforçam o sentimento de confiança do empresário no segmento industrial (64,6 pontos) e de expectativas muito boas para os próximos seis meses com relação a sua empresa (68,9 pontos).



Tabela 1: Indicadores

DEZEMBRO		dez/17	nov/18	dez/18
ICEI		58,9	61,9	63,9
Por Porte	Pequenas	54,3	57,6	59,7
	Médias e Grandes	60,8	63,7	65,6
Por Atividade	Indústria da Construção	57,7	55,5	59,6
	Indústrias Extrativas e de Transformação	59,0	63,3	64,6
Por componentes				
Condições atuais ¹ com relação a:	Geral	52,1	52,8	54,0
	Economia brasileira	49,7	51,8	53,0
	Estado	50,1	50,9	52,2
	Empresa	53,4	53,3	54,8
Expectativas ² com relação a:	Geral	62,3	66,5	68,5
	Economia brasileira	56,5	67,0	68,4
	Estado	60,2	65,9	67,1
	Empresa	65,1	66,2	68,9

Fonte: Dados dos questionários respondidos pelas empresas, elaborados pela FIEMT em parceria com a CNI, 2018.

Nota: 1 - Em comparação com os últimos seis meses.

2 - Para os próximos seis meses.

Os indicadores variam de 0 a 100. Valores acima de 50 indicam confiança, melhora ou expectativa otimista.

REFERÊNCIAS

FIEMT - Federação das Indústrias no Estado de Mato Grosso / CNI - Confederação Nacional da Indústria. **Sondagem de Opinião para elaboração do Índice de Confiança do Empresário Industrial**. Cuiabá, 2018.

ÍNDICE DE CONFIANÇA DO EMPRESÁRIO INDUSTRIAL. Sondagem de Opinião FIEMT/CNI, Ano 7, nº 12, Dezembro de 2018.

Publicação mensal da Federação das Indústrias no Estado de Mato Grosso - FIEMT
Elaborado por Indicadores Econômicos e Fomento à Indústria

Fone: (65) 3611-1690

E-mail: indicadoreseconomicos@fiemt.com.br
contato.astec@fiemt.com.br