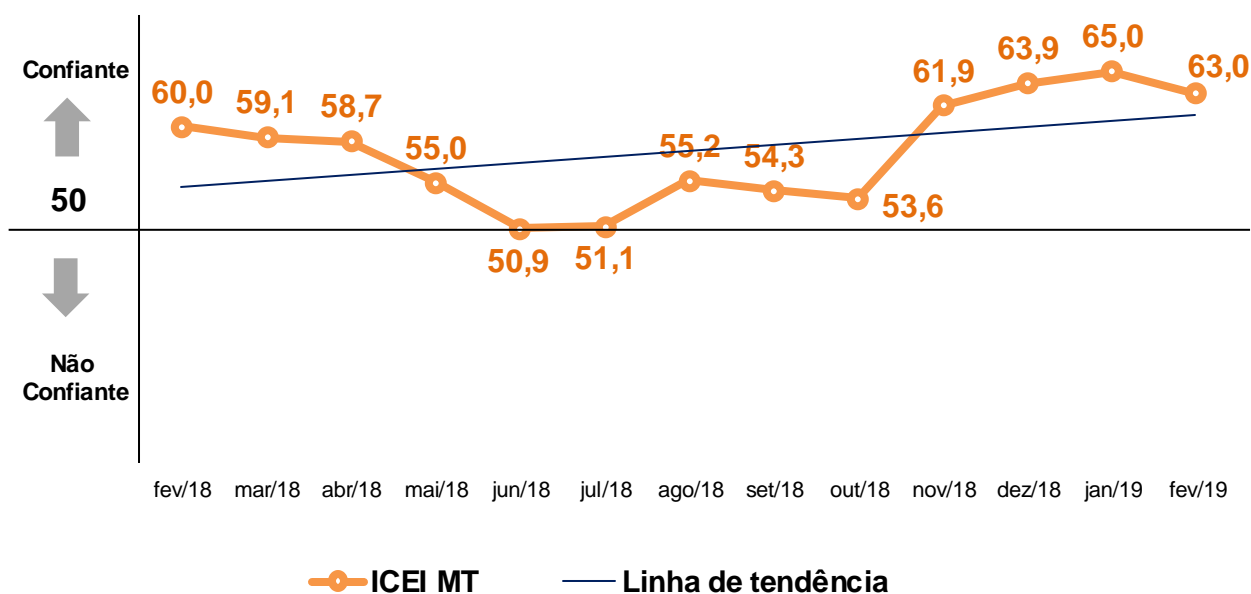


Confiança do industrial segue alta em fevereiro

Os empresários do segmento industrial de Mato Grosso continuam confiantes em fevereiro. Apesar da queda em relação ao mês anterior, o índice ainda é o terceiro mais alto da história da pesquisa – e está três pontos acima do resultado de fevereiro de 2018, mostrando tendência de crescimento (figura 1). Enquanto o otimismo aumentou entre as pequenas empresas, o que é importante para estimular os investimentos e a demanda do segmento, as médias e grandes apresentaram decréscimo no índice de confiança (tabela 1). Importante destacar ainda que o resultado de fevereiro vem logo após uma sucessão de três recordes históricos seguidos – em novembro, dezembro e janeiro.

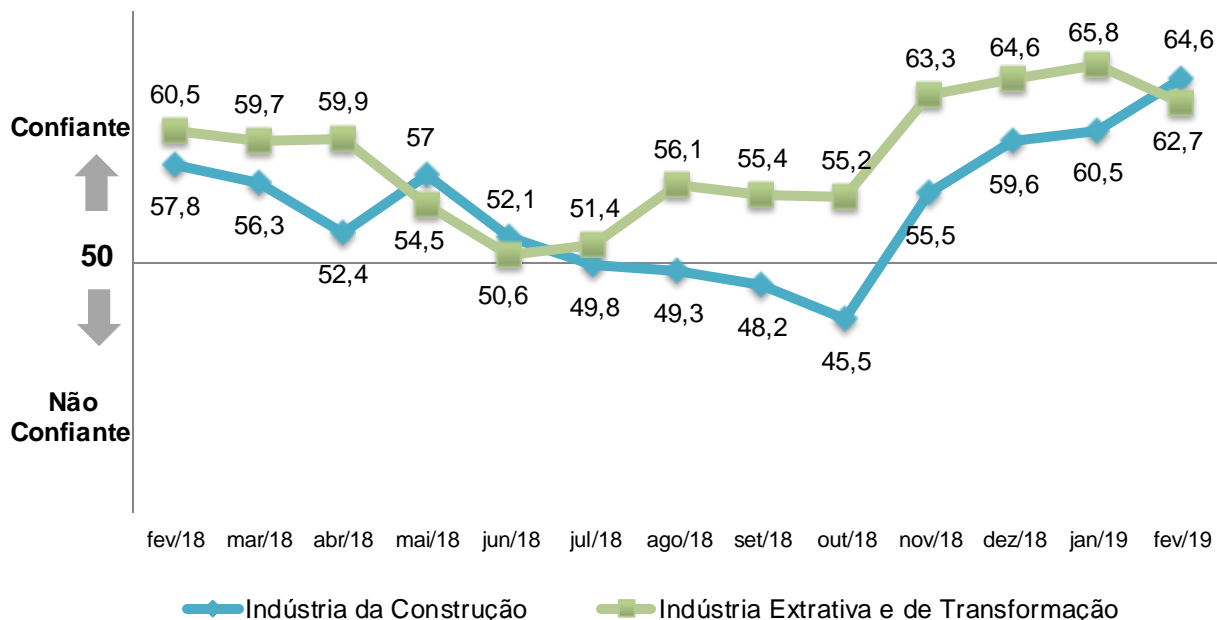
Figura 1: ICEI (fevereiro de 2019)



Fonte: Dados dos questionários respondidos pelas empresas, elaborados pela FIEMT em parceria com a CNI, (2019).

O destaque para o mês é a Indústria da Construção, cuja confiança segue avançando desde novembro. Em fevereiro, o índice superou o da Indústria Extrativa e de Transformação ao atingir 64,6 pontos (figura 2), um valor atípico para o segmento. Logo, constata-se o otimismo do setor e sua influência positiva no mercado, indicativo de recuperação das indústrias da construção. Quando se trata das empresas extrativas e de transformação, embora tenha havido queda, o índice permanece alto (62,7 pontos) e acima da média do ano de 2018 (57,5 pontos).

Figura 2: ICEI por atividade (Fev /2018 a Fev/2019)



Fonte: Dados dos questionários respondidos pelas empresas, elaborados pela FIEMT em parceria com a CNI, (2019). Valores acima de 50 indicam aumento da confiança.

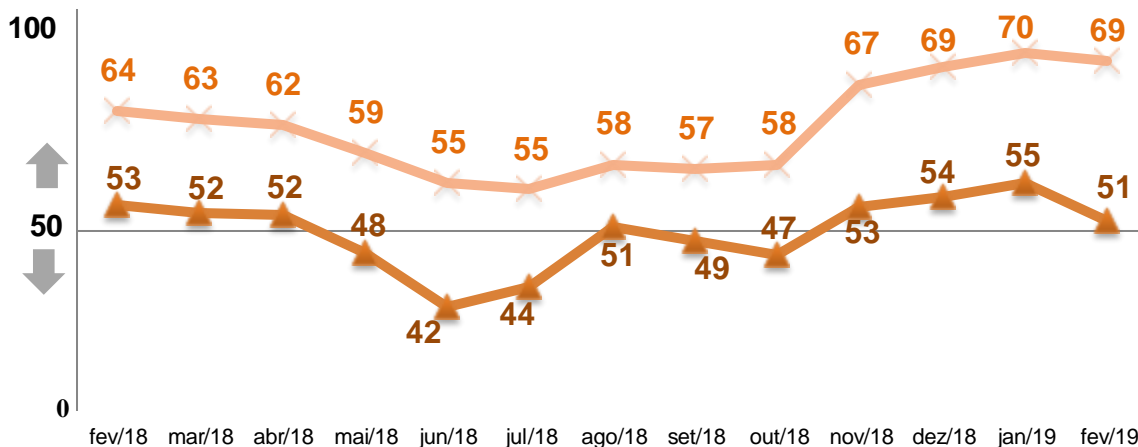
Tabela 1: Comparativo ICEI

		Fev/18	Jan/19	Fev/19
ICEI		60,0	65,0	63,0
Por Porte	Pequenas	57,0	59,6	61,0
	Médias e Grandes	61,3	67,3	63,9
Por Atividade	Indústria da Construção	57,8	60,5	64,6
	Indústrias Extrativas e de Transformação	60,5	65,8	62,7

Fonte: Dados dos questionários respondidos pelas empresas, elaborados pela FIEMT em parceria com a CNI, (2019). Valores acima de 50 indicam aumento da confiança.

Em fevereiro, as perspectivas em relação às condições atuais (comparadas com os seis meses anteriores) caíram quatro pontos (figura 3). O maior decréscimo foi relativo à perspectiva da empresa. A expectativa de confiança no Estado teve a maior queda em relação ao mês anterior. No entanto, a perspectiva para os próximos seis meses é de otimismo, atrelada às projeções de crescimento, pois os empresários estão mais confiantes na economia brasileira, o que se percebe no aumento de 10,4 pontos no índice se comparado ao mesmo mês de 2018 (tabela 2).

Figura 3: Condições Atuais e Expectativas (Fev/2018 a Fev/2019)



▲ Condições Atuais (Melhora ou Piora) ✕ Expectativas (Otimista ou Pessimista)

Fonte: Dados dos questionários respondidos pelas empresas, elaborados pela FIEMT em parceria com a CNI, (2019). Expectativas: valores acima de 50 indicam expectativa otimista. Condições atuais: valores acima de 50 indicam melhora.

Tabela 2: Condições Atuais e Expectativas

		Fev/18	Jan/19	Fev/19
Condições atuais ¹ com relação a:	Geral	53,0	55,4	51,3
	Economia brasileira	52,2	55,8	52,2
	Estado	50,7	51,7	47,8
	Empresa	53,5	55,0	50,9
Expectativas ² com relação a:	Geral	63,5	69,9	69,0
	Economia brasileira	59,1	70,4	69,5
	Estado	60,1	68,3	64,9
	Empresa	65,4	69,6	68,8

Nota: 1 - Em comparação com os últimos seis meses, valores acima de 50 indicam melhora;

2 - Para os próximos seis meses, valores acima de 50 indicam expectativa otimista.

Fonte: Dados dos questionários respondidos pelas empresas, elaborados pela FIEMT em parceria com a CNI, (2019).

Referências:

FIEMT – Federação das Indústrias no Estado de Mato Grosso / CNI – Confederação Nacional da Indústria. **Sondagem de Opinião para elaboração do Índice de Confiança do Empresário Industrial**. Cuiabá, 2019.

Publicação mensal da FIEMT | Elaboração: Observatório da Indústria Mato-Grossense

Fone: 65 3611 1690 | E-mails: indicadores economicos@fiemt.ind.br contato.astec@fiemt.com.br